

# SUPERMERCADO SATELITE

## LIMPIEZA DE DUCTOS DE AIRE .

DUCTOS ANTES DE LA LIMPIEZA  
POR PARTE DE AFUERA



FORRO DE DUCTOS ROTOS DE  
AIRE .



# SUPERMERCADO SATELITE

## LIMPIEZA DE DUCTOS DE AIRE .

DENTRO DEL DUCTO DE AIRE  
ACONDICIONADO



CHECAR INTERIOR DEL  
ESPIRIDUCTO ANTES DE EMPEZAR




# SUPERMERCADO SATELITE

## LIMPIEZA DE DUCTOS DE AIRE

PRIMERA RAMIFICACION CHECAR  
EL POLVO EN EL SUELO DEL DUCTO


INTERIOR DE ESPIRIDUCTO LLENO  
DE POLVO



# SUPERMERCADO SATELITE

## LIMPIEZA DE DUCTOS DE AIRE

OTRA ESTACION



DUCTO LLENO DE POLVO Y PELUSA  
EN PAREDES Y PISO

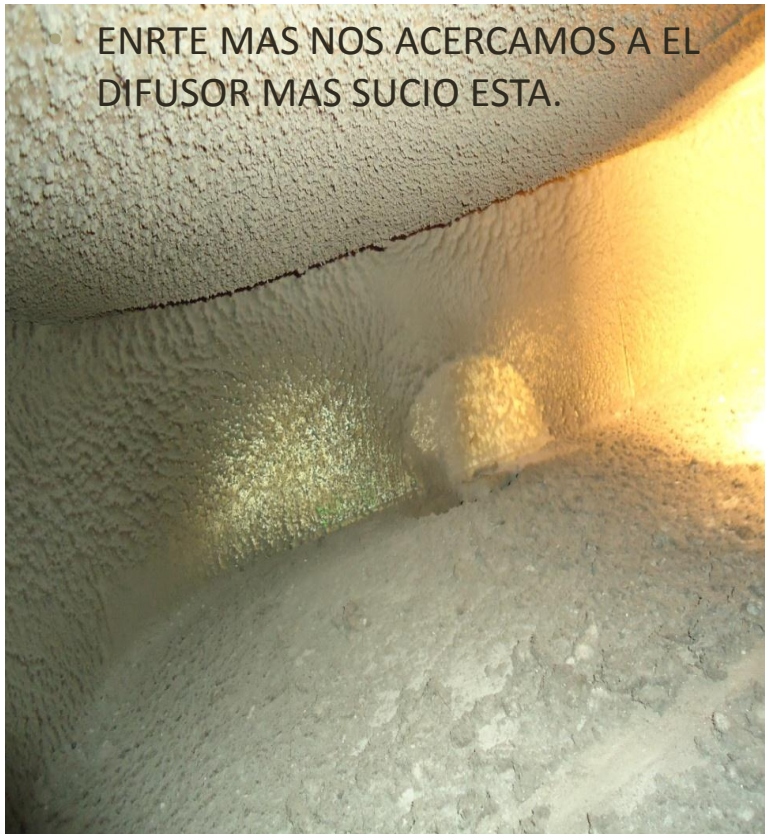


# SUPERMERCADO SATELITE

## LIMPIEZA DE DUCTOS DE AIRE

### INTERIOR DEL DUCTO

• ENRTE MAS NOS ACERCAMOS A EL DIFUSOR MAS SUCIO ESTA.



### COSAS ENCONTRADAS EN EL INTERIOR DEL DUCTO

• VER GROSOR DE COMO ESTA.



# SUPERMERCADO SATELITE

## LIMPIEZA DEL SISTEMA DE EXTRACCION DE AIRE

INTERIOR DEL DUCTO VER  
GROSOR DE POLVO Y PELUSA



ACCESO AL DUCTO EN ZONA  
LLENA DE PELUSA Y POLVO.



# SUPERMERCADO SATELITE

## LIMPIEZA DE EXTRACCION DE AIRE

PROCESO DE LIMPIEZA



PERSONAL EN EL INTERIOR DEL  
DUCTO.




# SUPERMERCADO SATELITE

## LIMPIEZA DEL SISTEMA DE EXTRACCION DE AIRE.

CHECAR PAREDES COMO SE DESPRENDE EL POLVO EN EL DUCTO

VER PAREDES DURANTE LA LIMPIEZA






# SUPERMERCADO SATELITE

## LIMPIEZA DUCTO DE AIRE

OTRO BRAZO YA LIMPIO

DUCTO YA LIMPIO



# SUPERMERCADO SATELITE

**DUCTO YA LIMPIO VER PAREDES Y  
PISO DEL MISMO.**



**OTRA RAMA YA LIMPIA.**



# SUPERMERCADO SATELITE

DUCTO LIMPIO



CUATRO APIRADORAS DE 10 GAL. COMO ESTA SE LLENARON DE POLVO Y PELUSA.

